


Mettes rollercoaster doorheen het ziekenhuis

Leerlingenbundel




Naam: _____

Nr.: _____



Hoe ziet kanker er volgens jou uit?

Ik teken het hier.




Cellen in het lichaam



rode bloedcel



witte bloedcel

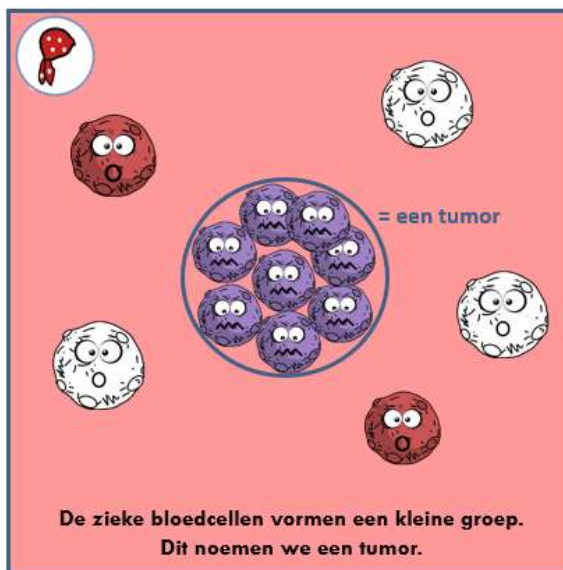




bloedplaatje



zieke bloedcel


Hoe verloopt de celdeling bij kanker?



Goede en slechte tumoren



**goedaardige
tumor**

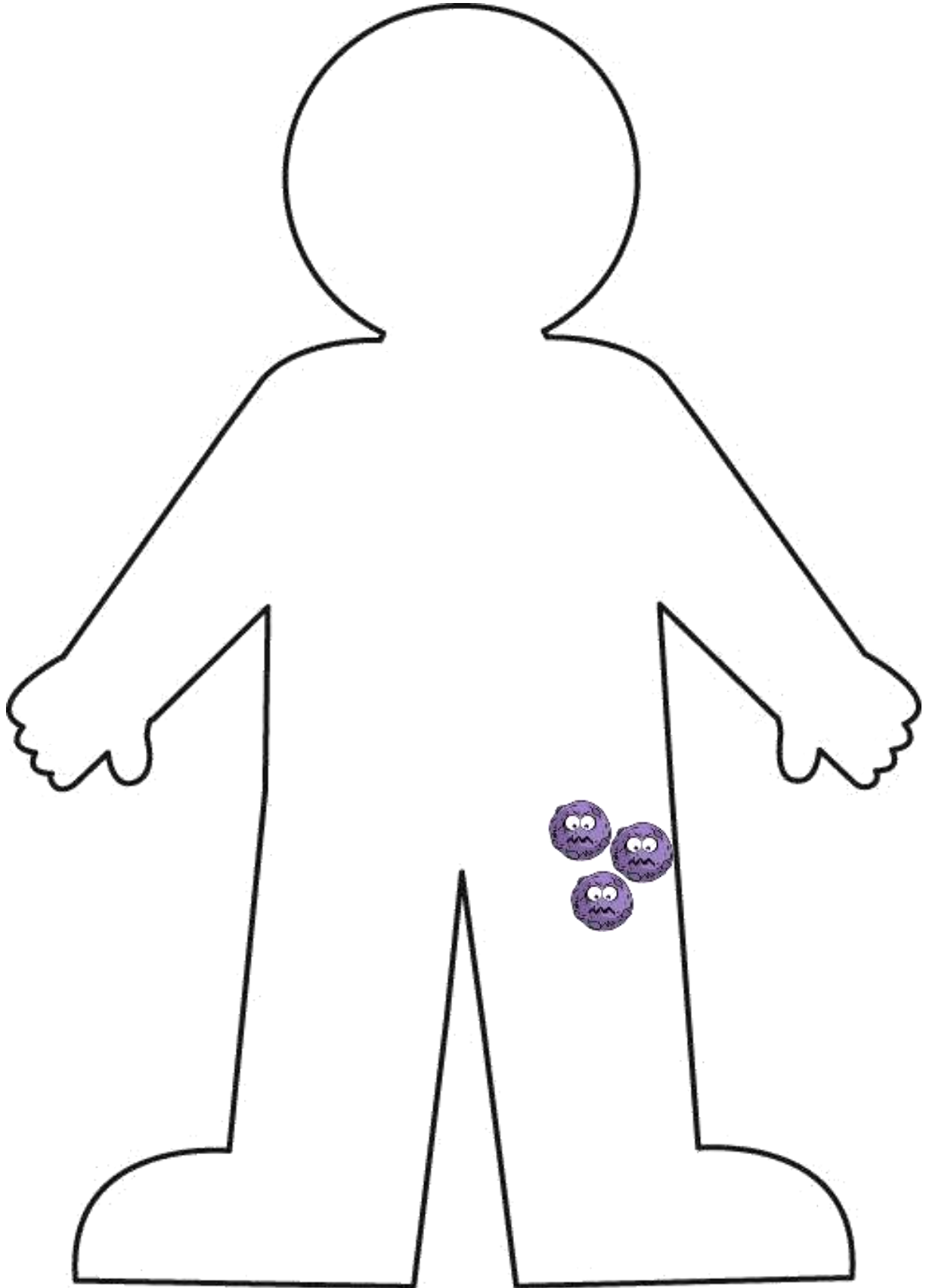


**kwaadaardige
tumor**



Bestraling

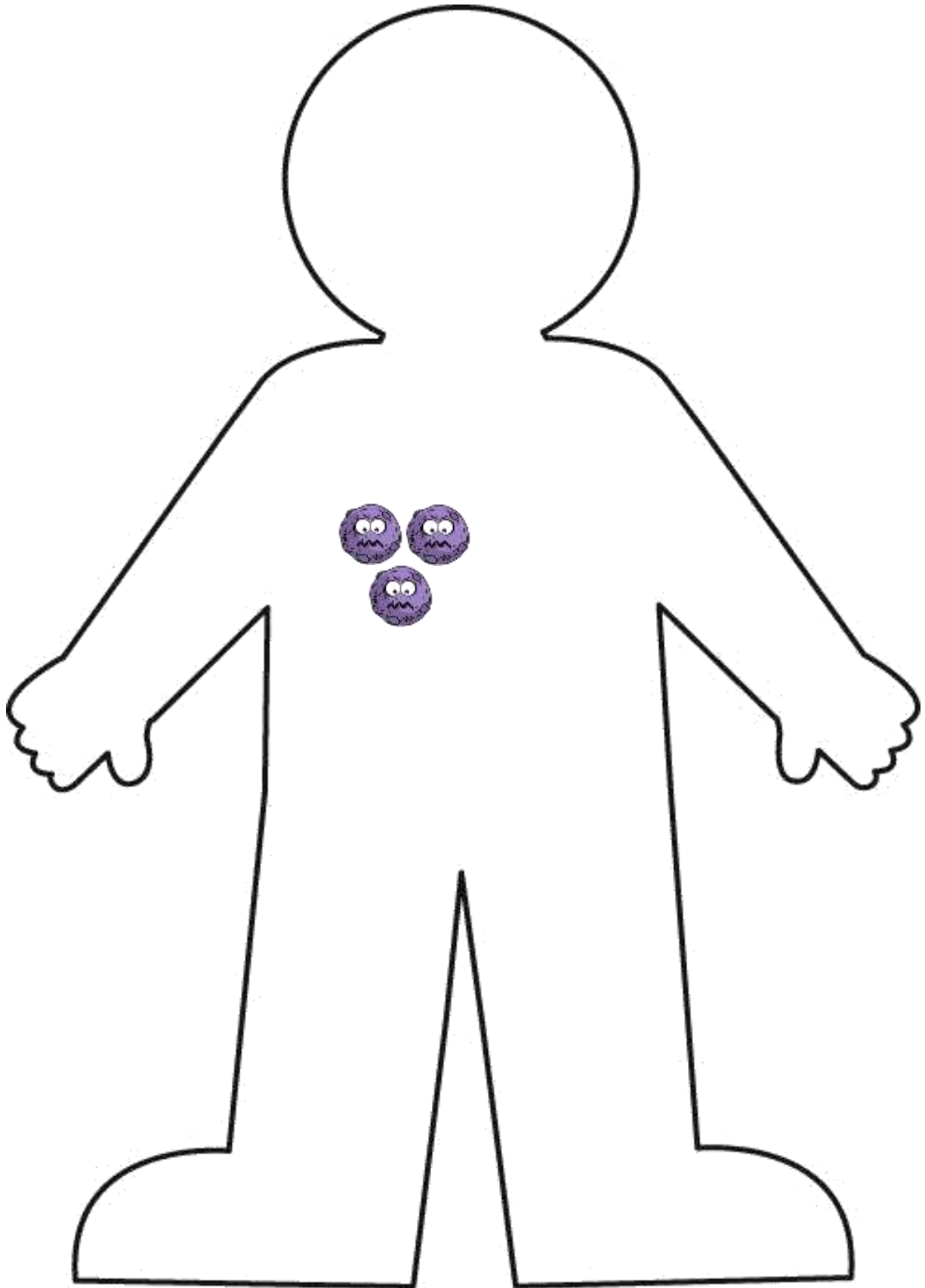
Ik kijk goed naar waar de straalmannetjes moeten vliegen.





Bestraling

Ik kijk goed naar waar de straalmannetjes moeten vliegen.






Bestraling

Ik kijk goed naar waar de straalmannetjes moeten vliegen.

Let op! Wat hebben we hier nog nodig?





De verschillende behandelingen van kanker

Ik sleep de afbeeldingen naar de juiste behandeling.

Ik ken drie behandelingen tegen kanker:

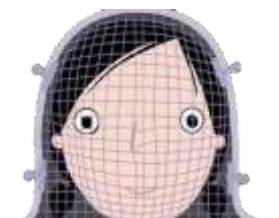
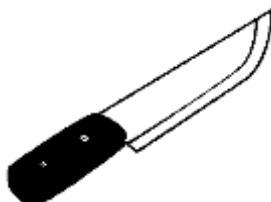

- ▶ chemotherapie
- ▶ bestraling
- ▶ operatie

Er zijn er natuurlijk nog veel meer!

chemotherapie

bestraling

operatie





Op stap in het ziekenhuis

Ik ontdek wat de taak van de juf en meester, psycholoog, spel juf en verpleging is in het ziekenhuis.

juf of meester



psycholoog




spel juf



verpleging







De juf of meester van het ziekenhuis + Bednet + TOAH (thuisonderwijs aan huis)



Ik kijk naar het filmpje.



Ik los de oefeningen op.



Bednet



Ik de puzzelstukken uit en plak ze in het logo van Bednet.



Ik kleur het logo als je Bednet kan opstarten.





De juf of meester van het ziekenhuis + Bednet + TOAH (thuisonderwijs aan huis)



Ik kijk naar het filmpje.



Ik los de oefeningen op.



Bednet



Ik de puzzelstukken uit en plak ze in het logo van Bednet.



Ik vul de voordelen van Bednet aan.

× contact met _____

× _____ meevolgen

× _____ volgend _____ kunnen gaan

× erbij _____

× _____ even vergeten





Kun je dit via Bednet meedoen? Kleur dan het bolletje.



een toets maken



meezingen met je klasgenoten



een vlieger vouwen en gooien



naar een verhaal luisteren



met elkaar overleggen



elkaar een hand geven






De psycholoog

Ik ontspan en zet me in tijdens de oefeningen.



Ik teken hoe ik me voel.






De spel juf

Ik maak een ontwerp van mijn eigen kraal.



Ik boetseer mijn kraal met klei.





De verpleging

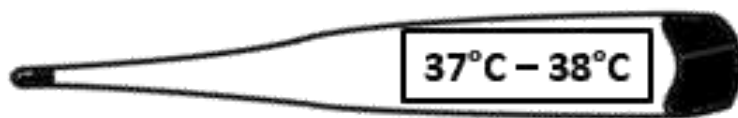
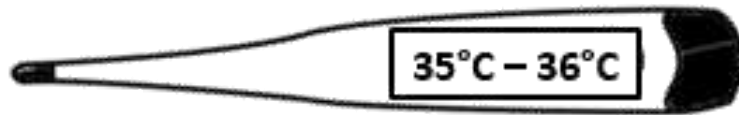
Ik meet de temperatuur van mijn vriendje.


Ik bekijk de temperatuur op de thermometer.

Ik maak het juiste mengsel met water.

Ik bekijk welke kleur ik bekom.

Ik vul mijn werkblad in.





Gevoelens

Ik teken mijn gevoel in de wolk.



Ik knip mijn wolk uit.

